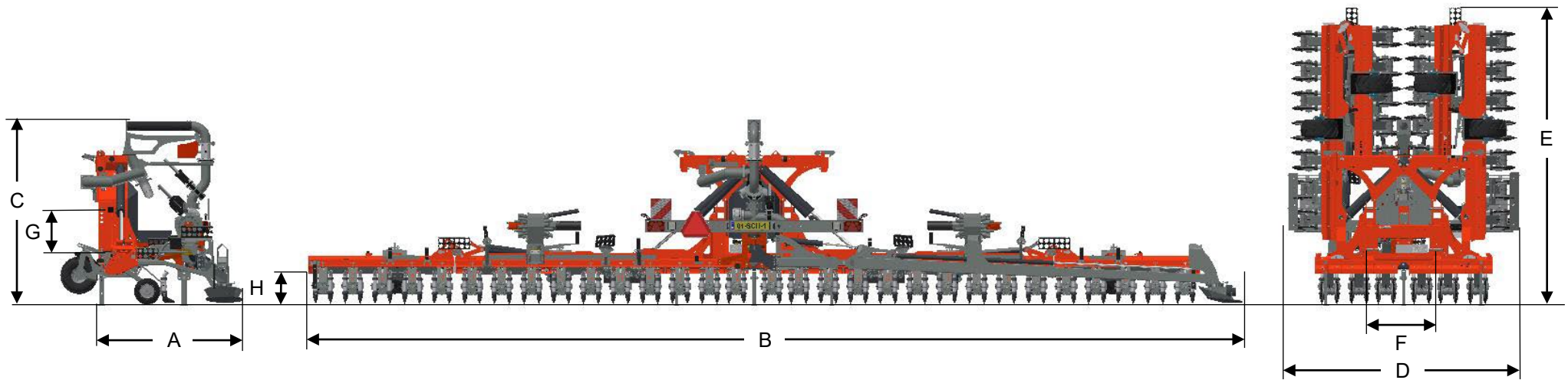


SPIDER SP12260-SS



AFMETINGEN

A	LENGTE	2085 MM	E	TRANSPORTHOOGTE	3890 MM
B	BREEDTE	12590 MM	F	BREEDTE AANSPANNING	905 MM
C	HOOGTE	2510 MM	G	AFSTAND HEFPEN – TOPSTANGPEN	550-730 MM
D	TRANSPORTBREEDTE	3000 MM	H	BODEMVRIJHEID	400 MM

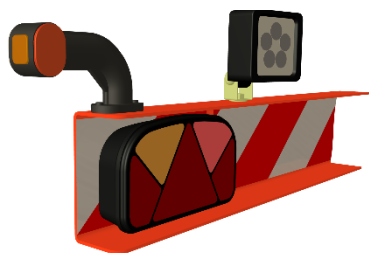
SPIDER SP12260-SS

MACHINE INFORMATIE

TYPE	SP12260-SS
WERKBREEDTE	12.0 MTR
GEWICHT	2.900 KG
FRAME	5 DELIG INKLAPBAAR
AANSPANNING	3 + 4 PUNTS CAT III
LOOPWIELEN	4X 20X10.0-8
VERDELER	2X EXA-CUT 30/51
SLANGDIAMETER	Ø 51 MM

AANTAL ELEMENTEN	30
OPHANGING ELEMENTEN	TORSIERUBBER
AANTAL SCHIJFKOUTERS	60
DIAMETER SCHIJFKOUTERS	Ø 350 MM
RIJENAFSTAND	20 CM
AFSLUITERS	PNEUMATISCH
SECTIEAFSLUITING	JA
AANTAL SECTIES	MAX. 30


OPTIES



LED WERKVERLICHTING



TOEVOERSLANG



WAGENTREKHAAK



WATERRESERVOIR